

- **モニタグラフ・一覧表確認**  
表示形式変更/ミスバッチ設定/当日・過去データ確認/モード確認
- **判定表/ヒストグラム検索**  
検索/一次判定/ヒストグラム/対象データ確認/表示形式変更/管理帳票印刷
- **ホットビン材料集計検索**  
検索(単独値・累計値)/対象項目設定/Excelデータ・TXTデータ出力/管理帳票印刷
- **コールドビン材料集計検索・管理帳票印刷(オプション)**  
計量データからコールドビンの使用量を計算し、使用材料のロス率を把握
- **計量データ印刷**  
計量データ任意設定印刷
- **通信制御設定**  
お客様ごとの各プラントの仕様に合わせる為の設定
- **年度管理**  
事前審査年度や設備変更に伴ったデータ保管場所変更の管理
- **データの再計算処理**  
過去のデータも再計算し、適切な品質管理
- **月次管理処理**  
カレンダーの中でデータを一括管理/一次・二次判定表/ヒストグラム/  
計量データ月次工程能力/結果一覧表/不合格一覧表/温度日報・月報/管理帳票印刷
- **データメンテナンス・環境設定**  
バックアップ・復旧/最適化・修復/Excelデータ・TXTデータ出力/データ保存場所設定
- **混合物マスタ登録**  
マスタ登録リスト印刷

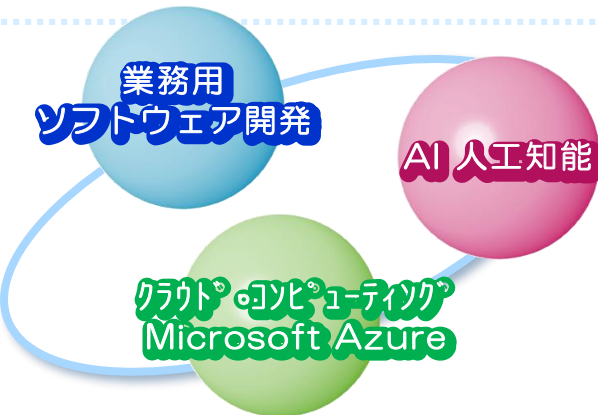
**動作環境**

Windows8.1・Windows10(RTは除く)  
CPU Intel Core i3-4170(3.7GHz)以上   メモリ 4GB以上   SSD推奨   解像度 1280×1024推奨(1366×768対応)

**インストール環境における必要事項**

.NET Framework 3.5 SP1   SQL Server 2008 Express Edition 以上   Microsoft Excel 2013 以上

納入から早期立ち上げ、さらに効果的な稼働促進まで、  
お客様のニーズに万全な支援体制でお応えいたします。



導入環境や稼働条件の異なる多様なお客様のニーズにも  
万全な体制でお応えします。  
事業規模や稼働効率に合わせた最適なシステム、  
またスタッフの人数や専任担当者の有無なども充分に考慮し  
ベストな導入ソリューションをご提案いたします。  
将来の事業計画に応じた適切なコンサルティング等、  
幅広いノウハウでお応えいたします。

お問い合わせ・ご相談はお気軽にどうぞ。

**株式会社 創風アドバンス**

〒945-0822 新潟県柏崎市穂波町1番25号  
☎ 0257-22-8446   ☎ 0257-22-5974   ✉ kensetu@sofu.co.jp


**株式会社 創風システム**

〒945-0816 新潟県柏崎市田中20番22号   ☎ 0257-22-5777   ☎ 0257-22-0666



# アスファルト混合物 印字管理システム

シンプルで使いやすい。安全なデータ管理。





Asphaltplant Point Of Product-Victory

# アスファルト混合物 印字管理システム

## アスファルト混合物の製造販売における 品質管理業務をアシスト

アスファルト混合物印字管理システムは(社)日本道路協会様作成の「アスファルト舗装要綱」・「舗装再生便覧」に基づくアスファルト混合物生産時点品質管理システムです。  
計量バッチデータを出荷と同時にリアルタイムに取込み、グラフや計量値を表示します。計量データ取込プログラムと計量データ管理プログラムが別々に起動していますので取込中でも安心して管理業務が行えます。

### 導入しやすいシステム

最新の制御盤から古いタイプのものまで各プラントメーカーの仕様に合わせて装置を設定。旧印字装置が接続されている場合は、通信変換装置を設置するだけで計量データを直接取り込む装置(スキャナ・アダプタ)を設置することで取込可能です。※国内主要メーカーにて実稼働済。  
粗骨計量タイプ・細骨計量タイプはもちろん、各ビンの配列も制御盤に合わせて設定出来ます。

### シンプルで運用しやすい

AsPOP-Vの起動は、パソコンの電源を入れるだけの簡単起動も設定可能です。各処理画面共に、操作性の共通を持たせてあるので、難しい操作を覚える必要はありません。

### 独自資料の作成も可能

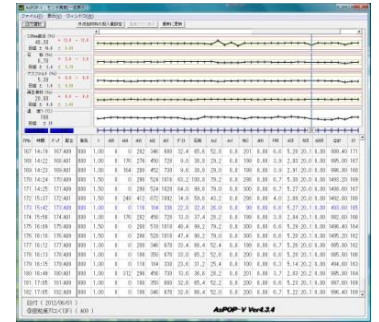
Excelで利用できるファイル出力機能も備えてあり、自社の管理資料や独自の集計に利用出来ます。

### 帳票の例

※報告書データは電子メール、電子納品に便利なPDFファイル作成が可能です。

### 出荷時点の品質管理

判定をリアルタイムに行い、画面上にグラフを表示します。バッチデータとグラフの連動で傾向も把握しやすく、表示色や警告音で判定状況を把握できます。出荷する合材の種類が替わるたびに、画面も切り替わり、合材ごとに設定された管理基準値等が表示されます。



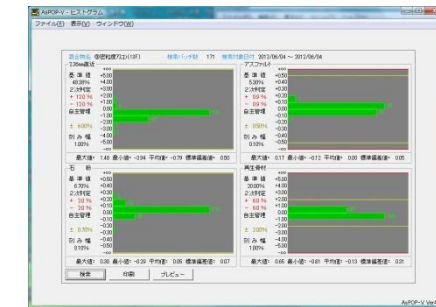
### 月次一括管理業務

月次管理カレンダーでデータ管理していきます。日々の設定は集計結果から選択できますので、自ら集計や再確認の必要はありません。過去のデータの再提出も簡単に行えます。



### 品質管理業務

日付・時間・混合物コード・客先コードより検索して、ヒストグラム集計と一次・二次の判定結果を表示します。合材と客先ごとの状況で把握することができます。



### 材料集計管理業務

ホットビンの使用材料集計を利用し、社内原価・出荷状況の把握が容易にできます。任意の期間で集計可能ですので、日次集計・月次集計・四半期集計・年次集計等を作成でき、社内管理に役立ちます。